

# 1K Primer Filler RTS

Primers/Surfacers

11/10/2011

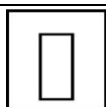
L2.01.03

## DESCRIZIONE

Fondo monocomponente in bomboletta, a resine nitrocellulosa e rapida essiccazione.

## PRODOTTO

**Rapporto di miscela**



RFU 1K Primer Filler RTS

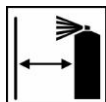


Agitare bene prima dell'uso

**Applicazione**



2 - 3 x 1 mano



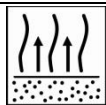
Distanza di applicazione: 10-20 cm

**Pulizia**



Capovolgere la bomboletta e spruzzare

**Appassimenti**



Tra le mani:  
5 - 10 minuti a 20°C

Ricopribile dopo:  
20 minuti a 20°C

**Essiccazione**



30 minuti a 20°C  
15 minuti a 60°C

**protezione**



Usare le protezioni respiratorie idonee  
AkzoNobel Car Refinishes raccomanda l'utilizzo di un respiratore ad aria pura

Leggere l'intera ST per le informazioni più dettagliate

# 1K Primer Filler RTS

Primers/Surfacers

11/10/2011

L2.01.03

## DESCRIZIONE

Fondo monocomponente in bomboletta, a resine nitrocellulosa e rapida essiccazione.

## PRODOTTI E ADDITIVI

**Prodotto** Lesonal 1K Primer Filler RTS

**Composizione** 1K Primer Filler - Combinazione di resine nitrocellulosa

**Note** Agitare bene prima dell'uso.  
Dopo l'uso capovolgere la bomboletta e spruzzare per pulire l'ugello.

## METODO D'USO

**Supporti** Ritocchi su ferro, alluminio e acciaio zincato, adeguatamente carteggiati  
Finiture originali, incluse le acriliche termoplastiche  
Stucchi poliestere Lesonal  
Lesonal 1K Etch Primer  
Lesonal 1K Multi Plastic Primer

Per le grosse superfici, si consiglia di utilizzare 2K HS Primer Filler o 2K Filler 540 con aerografi convenzionali.

**Preparazione della superficie** Prima di iniziare qualsiasi lavoro di carteggiatura, pulire accuratamente la superficie da ogni traccia di grassi o cere con Lesonal Degreaser.

Finiture originali – carteggiare a secco con P280-320, o a umido con P600-P800.  
Rimuovere ogni traccia di ruggine e carteggiare accuratamente fino ad ottenere una superficie pulita.  
Stucchi poliestere Lesonal – Finire carteggiando a secco con P280-320.

Dopo la carteggiatura e prima dell'applicazione del primer, sgrassare nuovamente con Lesonal Degreaser.

# 1K Primer Filler RTS

Primers/Surfacers

11/10/2011

L2.01.03

**Applicazione** Applicare due o tre mani singole, lasciando che tra una mano e l'altra la superficie diventi completamente opaca. In genere sono necessari 5-10 minuti. (I tempi sono fortemente influenzati dalla temperatura e dalla circolazione dell'aria quando si applica.)

**Note:** se il prodotto deve essere applicato su finiture acriliche termoplastiche, si consiglia di applicare inizialmente una mano leggera. Prestare molta attenzione nell'applicazione delle mani successive. Aumentare anche i tempi di appassimento.

**Spessori** 20 – 25 micron per mano

Essiccazione	a 20° C		a 60° C
	Secco carteggiabile		15 min.
		30 min.	

Tagli di carte abrasive consigliati	Metodo	Carta abrasiva
		Carteggiatura ad umido
	Carteggiatura a secco	P400-P500

**Ricopribile con** Lesonal Topcoat HS 420  
Lesonal Basecoat WB

**Colore** Bianco, Grigio, Nero

**Stoccaggio** 1 anno

**VOC** **2004/42/II(B)(E)(840)686**  
Il valore limite imposto dalla direttiva europea per questa tipologia di prodotti pronti all'uso (categoria: IIB.e) è 840 g/litro.  
Il VOC di questo prodotto pronto all'uso è al massimo 686 g/litro

# 1K Primer Filler RTS

Primers/Surfacers

11/10/2011

L2.01.03

**Akzo Nobel Coatings Spa.**  
**Via Silvio Pellico 8,**  
**22100 , Como**  
**Tel: 031 345111**

## **SOLO PER USO PROFESSIONALE**

**NOTA IMPORTANTE.** Le informazioni riportate in questa scheda non sono da considerarsi esaustive e sono basate sulla nostra attuale conoscenza tecnica e sulle leggi vigenti: chiunque utilizzi il prodotto per scopi diversi da quelli specificamente suggeriti nella scheda tecnica, senza aver preventivamente ottenuto una nostra autorizzazione scritta, lo fa a proprio rischio. È sempre responsabilità dell'utilizzatore adottare tutte le misure necessarie per adempiere alle prescrizioni delle leggi locali. Leggere sempre la scheda di sicurezza e la scheda tecnica di questo prodotto, se disponibili. Tutti i suggerimenti o le dichiarazioni rilasciate da noi in merito al prodotto (sia in questa scheda che in altro modo) sono corrette in base alla nostra migliore conoscenza, tuttavia sono al di fuori del nostro controllo la qualità o lo stato del supporto o i molti fattori esterni che influenzano l'uso e l'applicazione del prodotto. Di conseguenza, in mancanza di uno specifico accordo scritto, non accettiamo alcuna responsabilità per le prestazioni del prodotto o per le perdite o i danni derivanti dell'uso dello stesso. Tutti i prodotti e i consigli tecnici forniti sono conformi ai nostri termini e condizioni di vendita standard. Consigliamo di chiedere una copia di questo documento e di prenderne visione con attenzione. Le informazioni contenute in questa scheda sono soggette a modifiche periodiche, alla luce delle esperienze acquisite e della nostra politica di continuo sviluppo. È responsabilità dell'utilizzatore verificare che questa scheda sia aggiornata prima di usare il prodotto.

Questa scheda cita marchi commerciali di proprietà o concessi in licenza ad Akzo Nobel.

**Head office :**

Akzo Nobel Car Refinishes B.V., PO Box 3 2170 BA Sassenheim, The Netherlands. [www.lesonalcr.com](http://www.lesonalcr.com)